



Aplikacija ContiDrive Europe

Besplatna aplikacija ContiDrive dragocjeno je pomagalo automehaničara u svakodnevnom radu.

Funkcija akustičkog mjerenja frekvencije za zupčaste remene i višeredne klinaste remene pretvara vaš pametni telefon u alat za rad: jednostavno prislonite mikrofona na remen i izmjerite njegovu napetost jednim pokretom prsta.

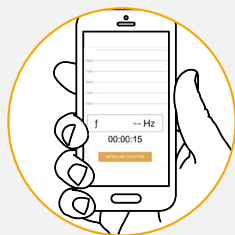
Aplikacija također uključuje skener koji se može upotrebljavati za izravan pristup tehničkim podacima, videozapisima ili besplatnim uputama za montažu proizvoda skeniranjem QR kodova na njihovu pakiranju.

Prednosti

- > Funkcija akustičkog mjerenja frekvencije pruža brz i jednostavan način provjere napetosti remena
- > Tražite artikle izravnim unosom bilo kojeg broja artikla ili podataka o vozilu
- > Skener QR kodova za skeniranje QR kodova na pakiranju naših proizvoda. Vodi vas izravno do proizvoda koji tražite
- > Sve informacije o određenom artiklu prikazuju se na prvi pogled: popisi dijelova, savjeti za instalaciju, upute za postavljanje, videozapisi i aplikacije u vozilu
- > Samo jednim klikom dolazite do biltena i svih najnovijih vijesti

Akustičko mjerenje frekvencije pomoću aplikacije ContiDrive Europe

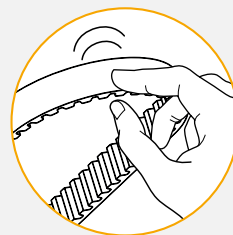
Izmjerite frekvenciju pomoću svog pametnog telefona - jednostavnim pokretom prsta:



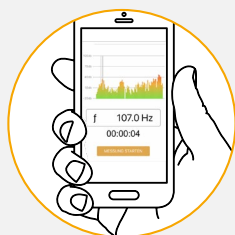
- 1 Otvorite aplikaciju ContiDrive Europe i dodirnite ikonu za mjerenje frekvencije.



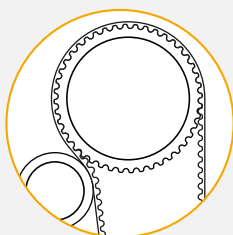
- 2 Dodirnite gumb „Start measurement” (Započni mjerenje). Pojavljuje se mjerac vremena od 15 sekundi. Potom imate tri sekunde da mikrofon pametnog telefona postavite što bliže remenu.



- 3 Tijekom narednih 12 sekundi morate postići da remen vibrira pri frekvenciji koju je odredio proizvođač vozila. To možete učiniti tako da remen snažno udarite sa strane ili da ga nježno udarite po stražnjoj strani čvrstim, tupim predmetom (po mogućnosti od metala).



- 4 Po završetku mjerenja oglasit će se jedan zvučni signal, a na zaslonu telefona vidjet ćete izmjerenu frekvenciju u Hz.



- 5 Pomoću izmjerene frekvencije sada možete prilagoditi napetost remena u skladu sa specifikacijama proizvođača vozila.

Savjet: ponovite postupak dvaput kako biste eliminirali mogućnost pogrešaka pri mjerenju. Ista frekvencija mora biti prikazana u rasponu tolerancije od +/-3 Hz.



The content of this publication is not legally binding and is provided as information only. The trademarks displayed in this publication are the property of Continental AG and/or its affiliates. Copyright © 2023 ContiTech AG. All rights reserved. For complete information go to: www.contitech.de/disc1_en

