



Belt Wear Tester

A quick and simple way to measure belt wear.

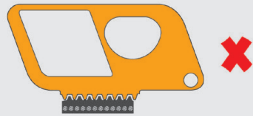
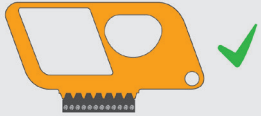
Probador de Desgaste de Bandas

Una forma rápida y sencilla de medir el desgaste de la banda.

Continental has developed this easy-to-use gauge that tells you and your customers when it's time to replace a belt.

Continental ha desarrollado este medidor fácil de usar que nos indica a usted y a sus clientes cuando es el momento de reemplazar la banda.

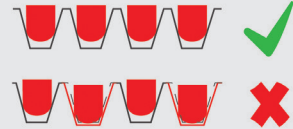
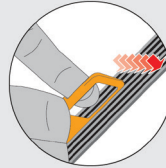
PROFILE TEST PRUEBA DEL PÉRFIL



- Use the toothed edge of the tool
- Press the teeth of the gauge into the belt grooves
- The teeth should fit snugly into each groove. If they don't, the belt may need to be replaced

- Use el lado dentado de la herramienta
- Presione los dientes del medidor en los canales de la banda
- Los dientes deben encajar perfectamente en cada canal. Si no lo hace, puede ser necesario el remplazo de la banda

UNEVEN WEAR TEST PRUEBA DE DESGASTE DESIGUAL



- Press the narrow edge of the gauge into each belt groove
- The edge should not "bottom out" in any of the grooves

- Presione el lado angosto del medidor en cada canal de la banda
- El medidor no debe tocar el fondo en ninguno de los canales de la banda

See video of the belt gauge in action/Véase video del medidor de bandas en acción en: www.youtube.com/watch?v=YMyVbQLZLkI

* The test result does not replace a professional diagnosis/El resultado de la prueba no reemplaza el diagnóstico de un profesional